



ТЕРРИТОРИАЛЬНЫЙ ОРГАН ФЕДЕРАЛЬНОЙ  
СЛУЖБЫ ГОСУДАРСТВЕННОЙ СТАТИСТИКИ  
ПО ТОМСКОЙ ОБЛАСТИ

# О финансовом состоянии организаций Томской области



январь-апрель 2023 года



ФЕДЕРАЛЬНАЯ СЛУЖБА  
ГОСУДАРСТВЕННОЙ СТАТИСТИКИ

# О финансовом состоянии организаций

Томской области

январь-апрель 2023 года

- 01 Сальдированный финансовый результат организаций
- 02 Прибыль организаций
- 03 Убыток организаций
- 04 Просроченная кредиторская и дебиторская задолженность



# САЛЬДИРОВАННЫЙ ФИНАНСОВЫЙ РЕЗУЛЬТАТ<sup>1)</sup>

январь-апрель 2023, в % к январю-апрелю предыдущего года\*

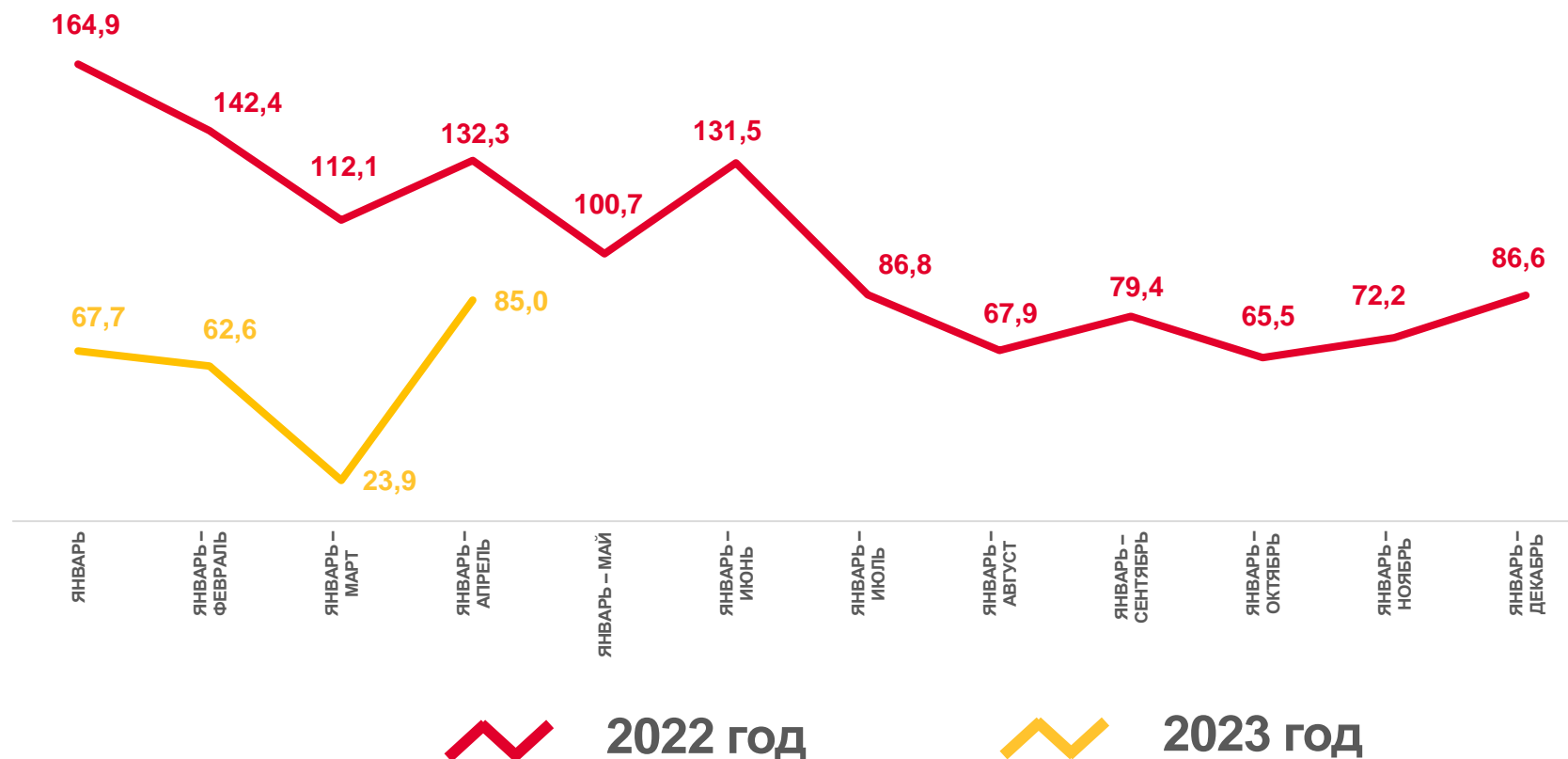
## 16 985,8

МЛН РУБ.

январь-апрель 2023 года

## 85,0%

к январю-апрелю 2022 года



**ПРИБЫЛЬ – УБЫТОК = САЛЬДИРОВАННЫЙ ФИНАНСОВЫЙ РЕЗУЛЬТАТ**

По сопоставимому кругу организаций в соответствии с методологией.

<sup>1)</sup> Здесь и далее без субъектов малого предпринимательства, кредитных организаций, государственных (муниципальных) учреждений, не кредитных финансовых организаций.



# САЛЬДИРОВАННЫЙ ФИНАНСОВЫЙ РЕЗУЛЬТАТ ОРГАНИЗАЦИЙ

январь-апрель 2023 г., млн рублей



6 223,2

Торговля оптовая и розничная;  
ремонт автотранспортных средств  
и мотоциклов



5 238,5

Деятельность по операциям с  
недвижимым имуществом



3 028,3

Обеспечение электрической энергией,  
газом и паром, кондиционирование воздуха



-10,5

Предоставление прочих услуг

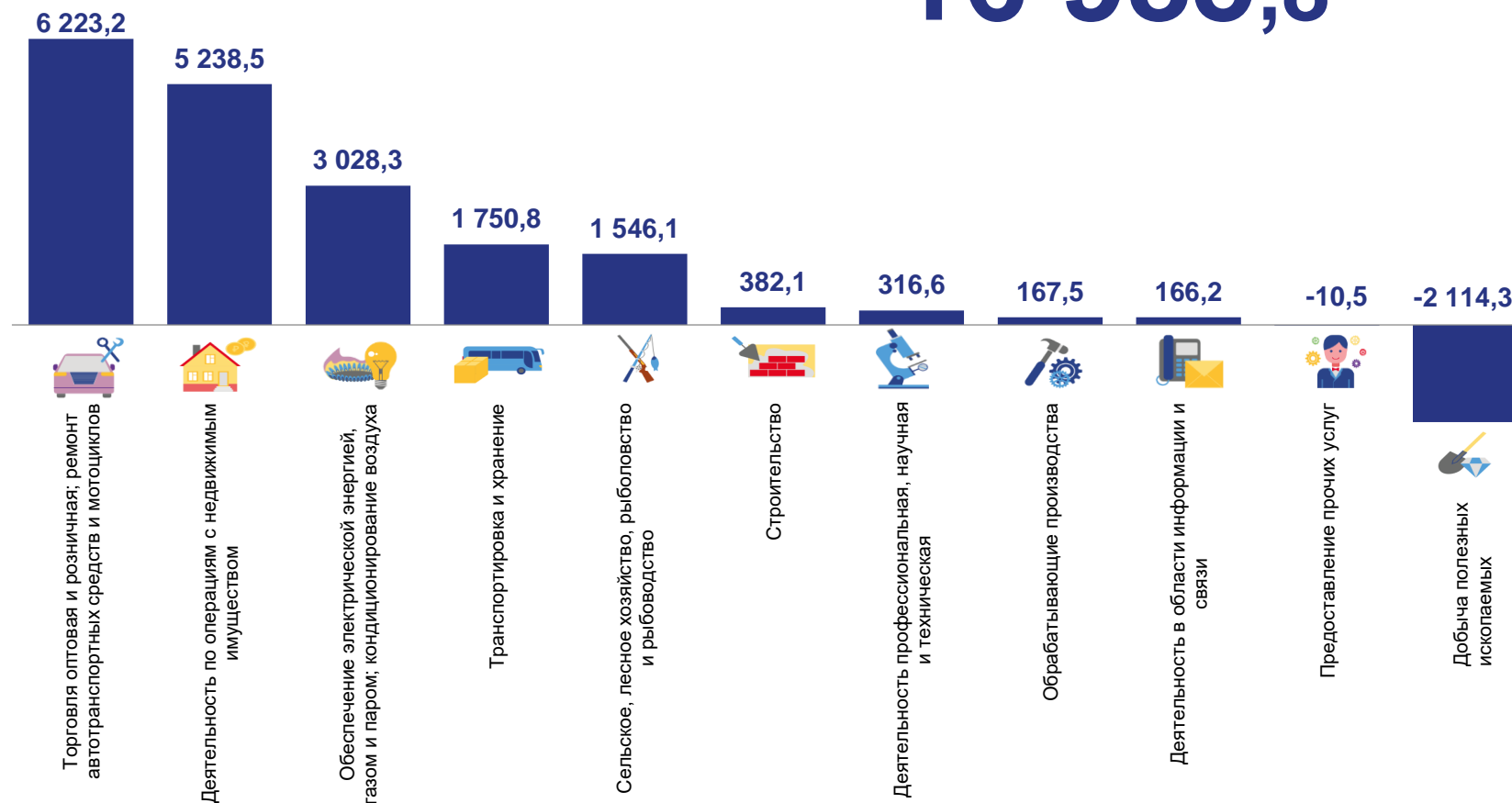


-2 114,3

Добыча полезных ископаемых

Всего

16 985,8



# ПРИБЫЛЬ ОРГАНИЗАЦИЙ

январь-апрель 2023 г., млн рублей



6 345,0



Деятельность по операциям с недвижимым имуществом




6 321,8

Торговля оптовая и розничная, ремонт автотранспортных средств и мотоциклов



4 991,5

Обрабатывающие производства



18,4

Образование

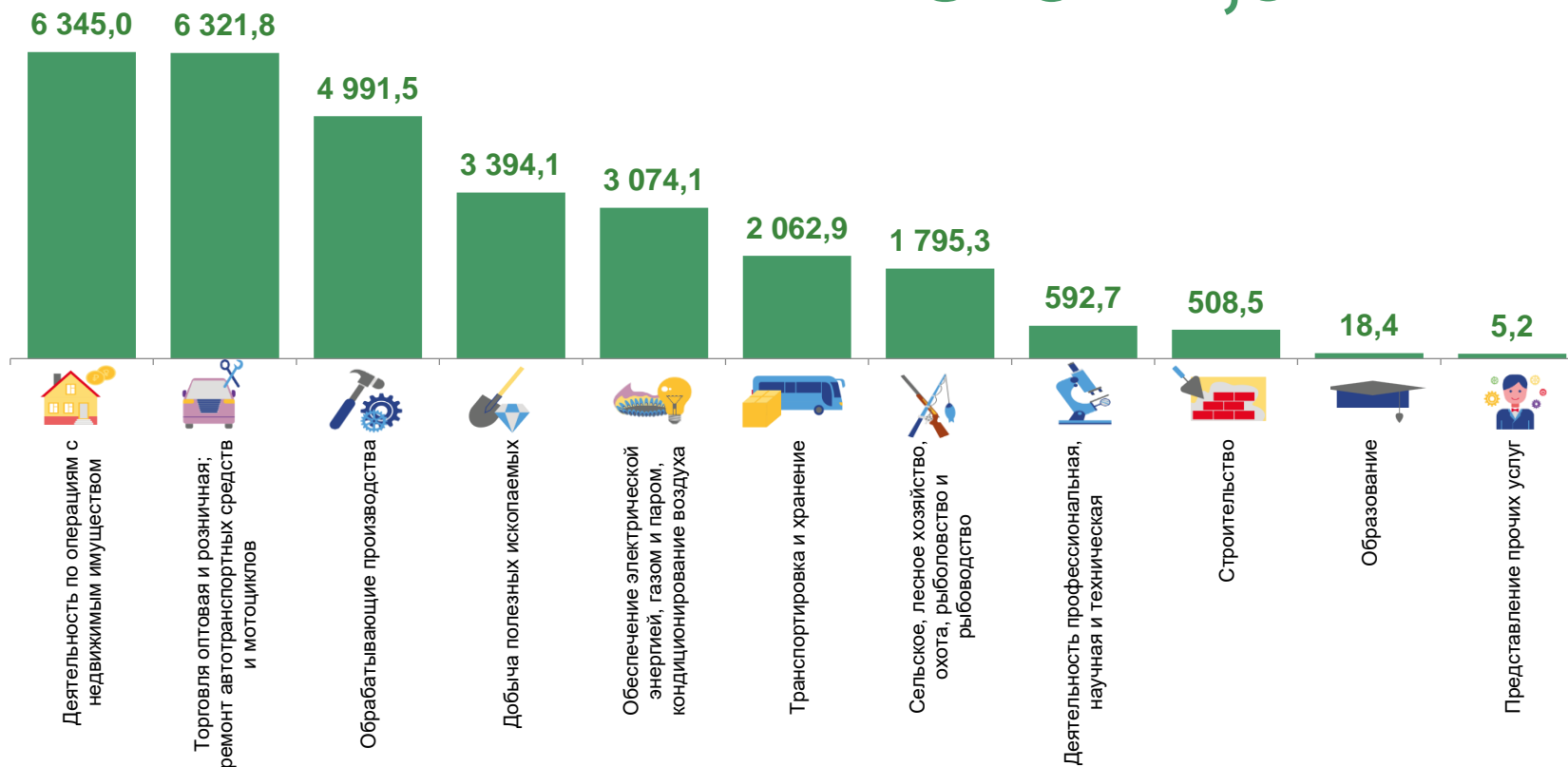


5,2

Предоставление прочих услуг

Всего

29 671,3





# ДОЛЯ ПРИБЫЛЬНЫХ ОРГАНИЗАЦИЙ

январь-апрель 2023 г., %

# 70,0%

по области в целом



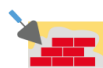
## 100,0%

Деятельность финансовая и страховая



## 87,5%

Деятельность в области здравоохранения и социальных услуг



## 85,0%

Строительство



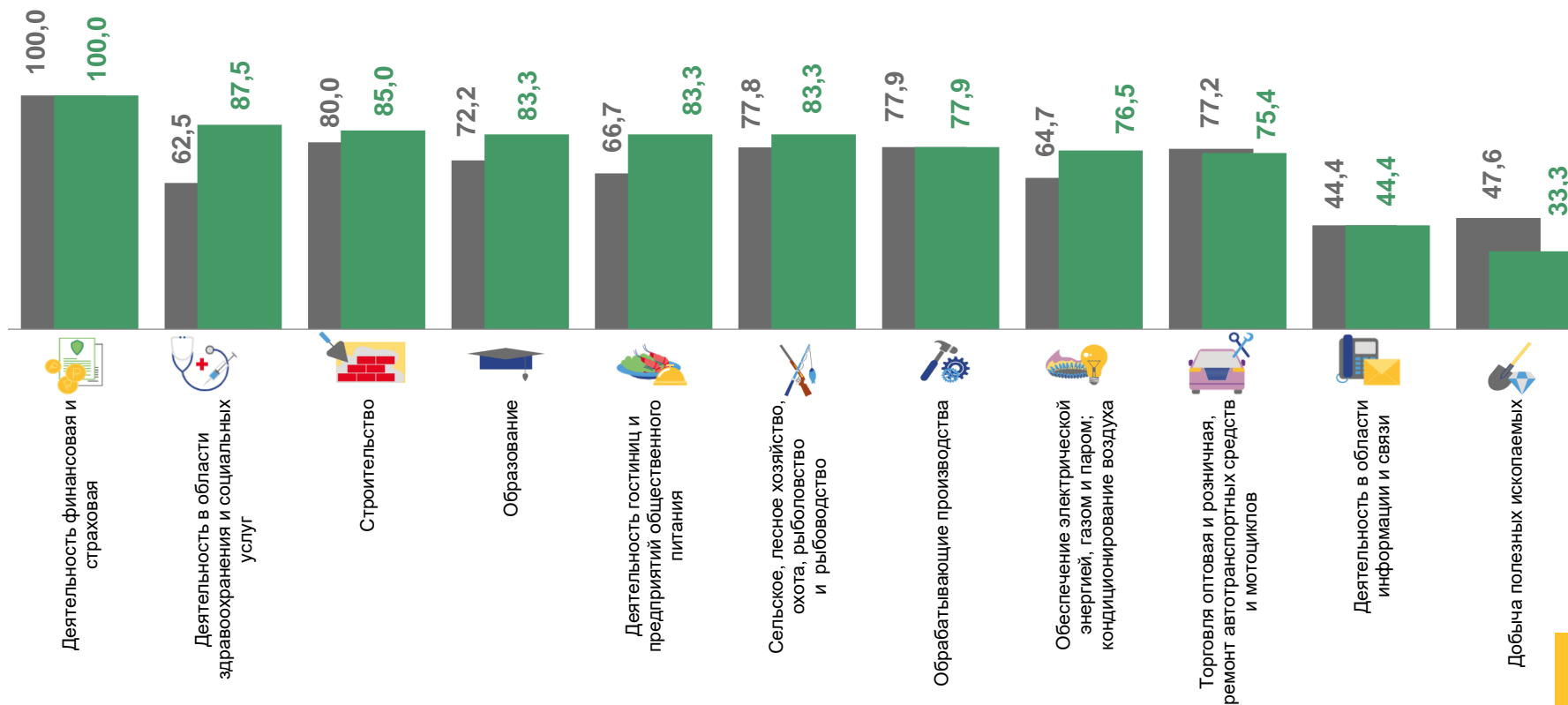
## 44,4%

Деятельность в области информации и связи



## 33,3%

Добыча полезных ископаемых



■ январь-апрель 2022 г. ■ январь-апрель 2023 г.





# УБЫТОК ОРГАНИЗАЦИЙ

январь-апрель 2023 г., млн рублей



5 508,4

Добыча полезных ископаемых



4 824,0

Обрабатывающие производства



1 106,5

Деятельность по операциям с недвижимым имуществом



8,2

Образование

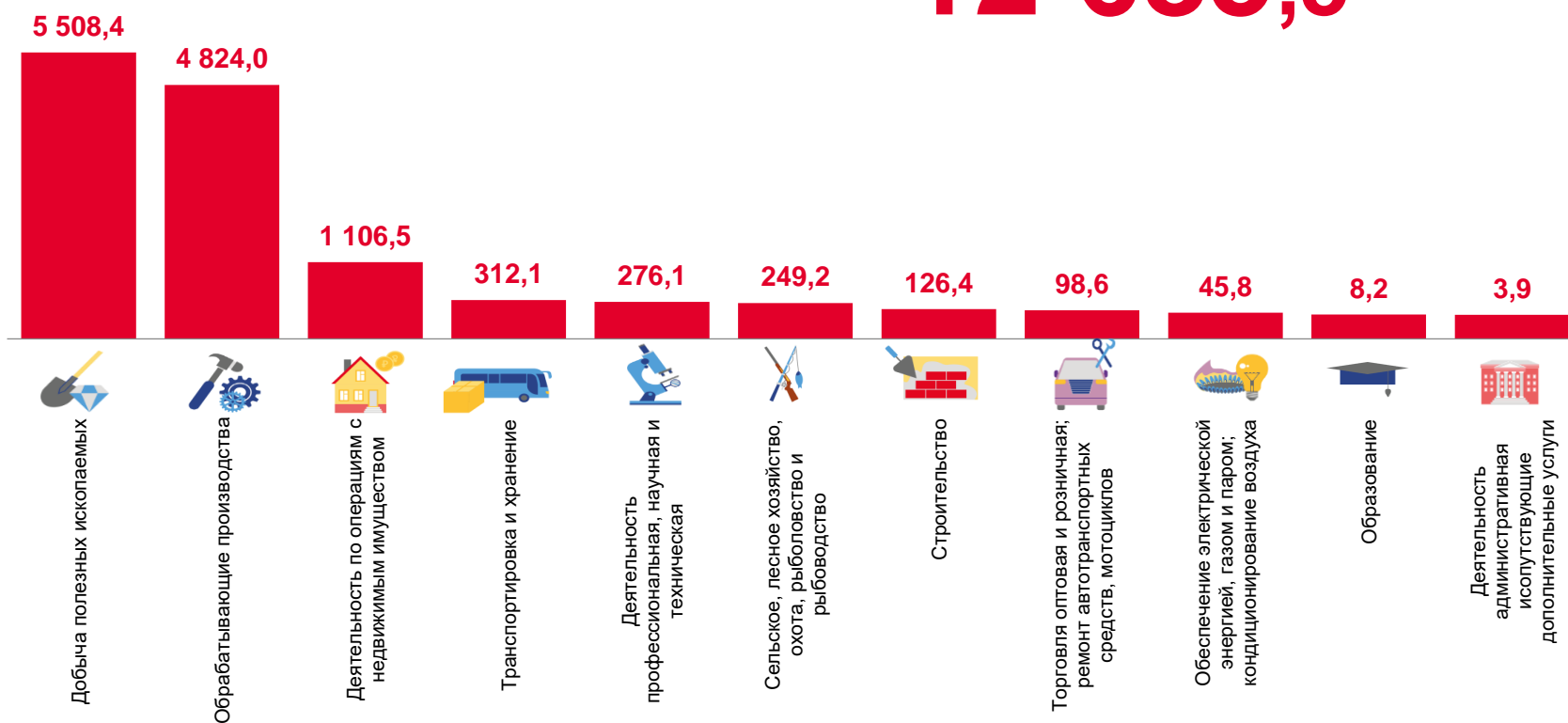


3,9

Деятельность административная и сопутствующие дополнительные услуги

Всего

12 685,5





# ДОЛЯ УБЫТОЧНЫХ ОРГАНИЗАЦИЙ

январь-апрель 2023 г., %

# 30,0%

по области в целом



## 66,7%

Добыча полезных ископаемых



## 55,6%

Деятельность в области информации и связи



## 50,0%

Предоставление прочих услуг



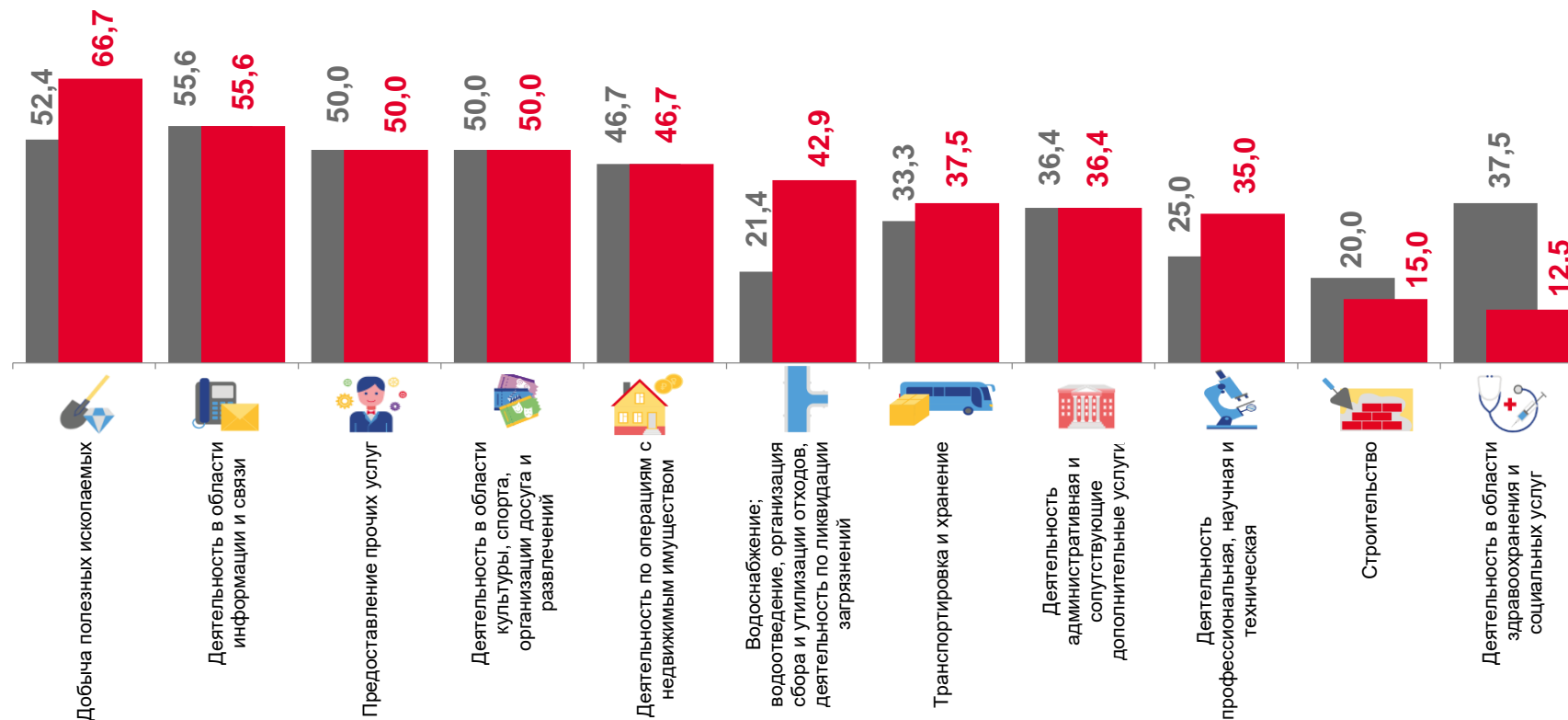
## 15,0%

Строительство



## 12,5%

Деятельность в области здравоохранения и социальных услуг



■ январь-апрель 2022

■ январь-апрель 2023



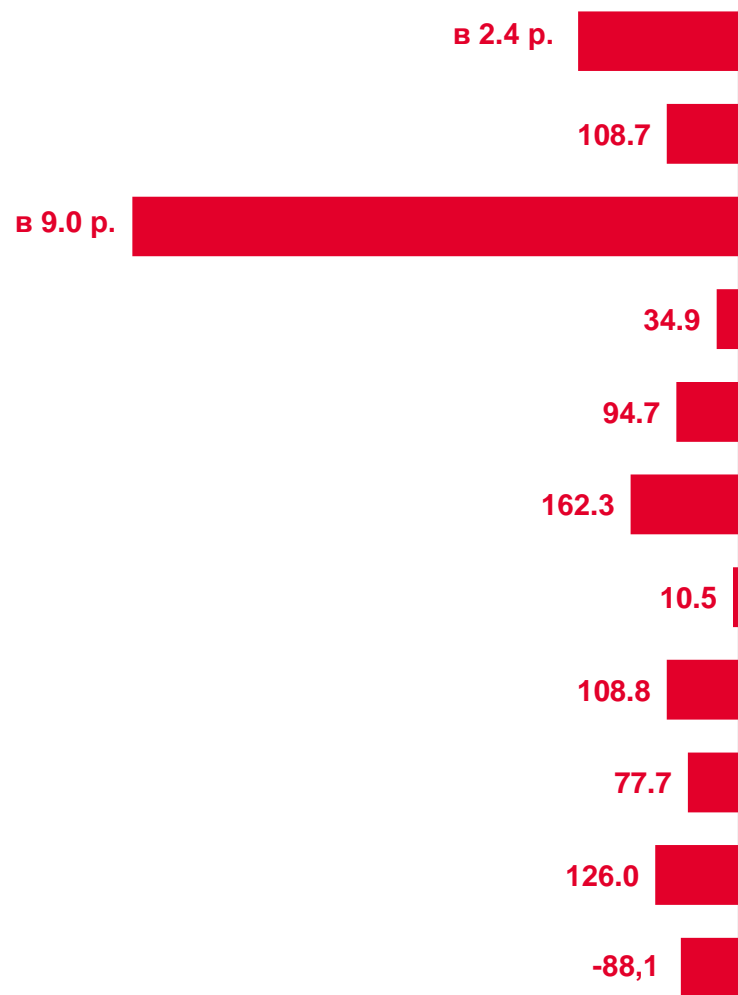




# ФИНАНСОВЫЕ РЕЗУЛЬТАТЫ ДЕЯТЕЛЬНОСТИ ОРГАНИЗАЦИЙ

январь-апрель 2023 г., в % к январю-апрелю предыдущего года

УБЫТОК



Сельское, лесное хозяйство, охота, рыболовство и рыбоводство

Добыча полезных ископаемых

Обрабатывающие производства

Обеспечение электрической энергией, газом и паром; кондиционирование воздуха

Водоснабжение; водоотведение, организация сбора и утилизации отходов, деятельность по ликвидации загрязнений

Строительство

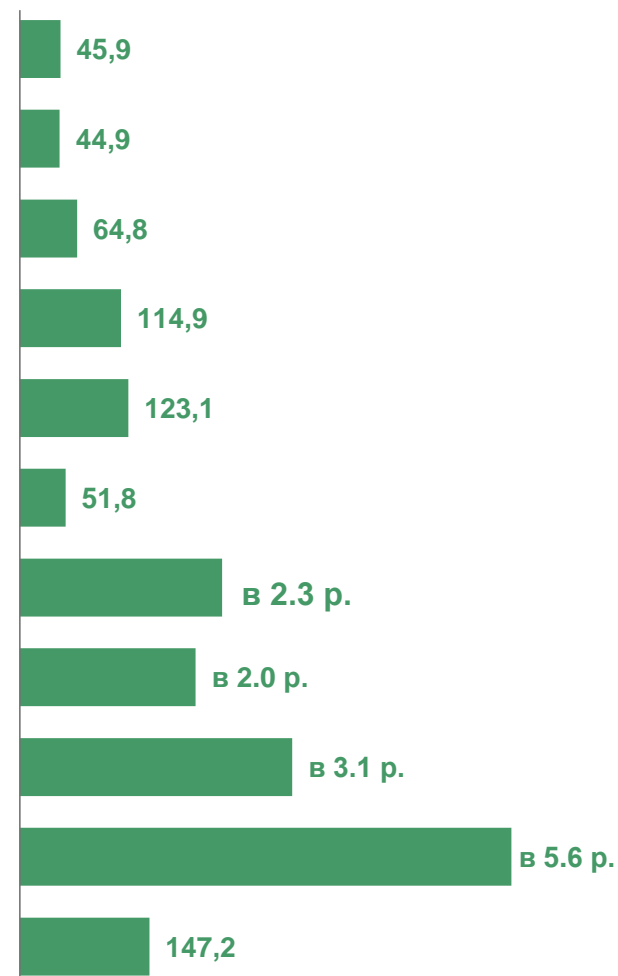
Торговля оптовая и розничная; ремонт автотранспортных средств и мотоциклов

Транспортировка и хранение

Деятельность в области информации и связи

Деятельность по операциям с недвижимым имуществом

Деятельность профессиональная, научная и техническая



ПРИВЫЛЬ



# ПРОСРОЧЕННАЯ КРЕДИТОРСКАЯ И ДЕБИТОРСКАЯ ЗАДОЛЖЕННОСТЬ



на 1 мая 2023 г., в % к общей кредиторской/дебиторской задолженности



## КРЕДИТОРСКАЯ ЗАДОЛЖЕННОСТЬ



## ДЕБИТОРСКАЯ ЗАДОЛЖЕННОСТЬ



# ДОЛЯ ОРГАНИЗАЦИЙ, ИМЕЮЩИХ ПРОСРОЧЕННУЮ ДЕБИТОРСКУЮ ЗАДОЛЖЕННОСТЬ

на 1 мая 2023 г., в % к их общему числу

## ДЕБИТОРСКАЯ ЗАДОЛЖЕННОСТЬ

на 1 мая 2023 года

# 306 666,7

млн руб.

# 93,7%

к 1 мая 2022 года



## ДЕБИТОРСКАЯ ЗАДОЛЖЕННОСТЬ

Просроченная  
7 816,8 млн руб.



# ДОЛЯ ОРГАНИЗАЦИЙ, ИМЕЮЩИХ ПРОСРОЧЕННУЮ КРЕДИТОРСКУЮ ЗАДОЛЖЕННОСТЬ

на 1 мая 2023 г., в % к их общему числу



## КРЕДИТОРСКАЯ ЗАДОЛЖЕННОСТЬ

на 1 мая 2023 года

# 285 344,2

млн руб.

# 116,4%

к 1 мая 2022 года



## КРЕДИТОРСКАЯ ЗАДОЛЖЕННОСТЬ

Просроченная  
12 335,9 млн руб.

